

Tarifs au 27 avril 2017 - Mise à jour au 3 mai 2017
Année-modèle 2018



Nouvelle Coccinelle



SOMMAIRE

ÉQUIPEMENTS DE SÉRIE

03 Principaux équipements de série par finition

TARIFS

05 Tarifs (TTC)

FINITIONS

05-06 Finition 'Design'

07 Série spéciale 'Origin'

08 Série spéciale 'Couture Exclusive'

09-10 Finition 'Dune'

OPTIONS

11 Packs d'équipements

12 Sécurité

12-13 Extérieur

14 Intérieur

15 Confort

16 Infotainment

17 Jantes

ACCESSOIRES

18 Intérieur

18 Confort

COLORIS ET SELLERIES

19 Coloris et selleries

CARACTÉRISTIQUES TECHNIQUES

20 Caractéristiques techniques : Essence

21 Caractéristiques techniques : Diesel

DIMENSIONS

22 Dimensions (sauf Dune)

23 Dimensions Dune

LES SERVICES ASSOCIÉS À VOTRE VOITURE

24 La connectivité à votre service

OFFRES

25 Offre de financement

25 Offre de service

Pour naviguer dans ce document vous pouvez :

- Soit cliquer sur les onglets en haut de page pour accéder à la première page de la section
- Soit via le sommaire pour accéder directement à la page désirée

Lorsque vous rencontrez ces symboles dans le document cliquez pour :



Faire
un zoom



Voir
le visuel



Accéder à
une vidéo



Fermer
zoom ou visuel

Rejoignez-nous
sur facebook

PRINCIPAUX ÉQUIPEMENTS DE SÉRIE PAR FINITION

Design	<ul style="list-style-type: none"> - Accoudoir central avant - Allumage automatique des feux - Applications décoratives dans la teinte de la carrosserie - Climatisation* - Compartiment additionnel 'Coccinelle' sur le haut du tableau de bord - Console centrale 'Platinum Grey' - Détecteur de pluie - 'Fatigue Detection' : Système de détection de fatigue du conducteur - Feux arrière à LED - Hill-Hold : Assistant au démarrage en côte - Interface Bluetooth® pour téléphone portable - Jantes en alliage léger 17" 'Philadelphia' - Ordinateur de bord multifonction grand écran 	<ul style="list-style-type: none"> - Poignées de portes dans la couleur de carrosserie - Port USB compatible Apple® - Projecteurs antibrouillard avant avec éclairage statique d'intersection - Régulateur de vitesse - Rétroviseurs dégivrants à réglages électriques - Système Audio & Infotainment 'Composition Media' avec écran couleur tactile 6,5" - Seuil de portes en aluminium - Sièges avant confort avec réglage lombaire et en hauteur - Tapis de sol textile à l'avant et à l'arrière - Volant cuir multifonction <p>Équipement spécifique version 1.4 TSI 150 :</p> <ul style="list-style-type: none"> - Spoiler arrière
<p style="font-size: 2em; color: blue; margin: 0;">↓</p> <p style="font-size: 1.5em; color: blue; margin: 0;">+ 700 €</p> <p style="font-size: 1.5em; color: blue; margin: 0;">↓</p> Série spéciale ORIGIN	<ul style="list-style-type: none"> - Aide au stationnement avant et arrière avec signaux sonores et visualisation de la distance des obstacles sur l'écran - Application Volkswagen Media Control - Caméra de recul 	<ul style="list-style-type: none"> - Car-Net 'App-Connect' - Jantes en alliage léger 17" 'Circle Black' - Rétroviseurs extérieurs chromés rabattables électriquement - Système Navigation & Infotainment 'Discover Media' avec écran couleur tactile 6,5"
<p style="font-size: 1.5em; color: blue; margin: 0;">↓</p> <p style="font-size: 1.5em; color: blue; margin: 0;">+ 4 860 €</p> <p style="font-size: 1.5em; color: blue; margin: 0;">↓</p> Série spéciale COUTURE EXCLUSIVE	<ul style="list-style-type: none"> - Aide au stationnement avant et arrière avec signaux sonores et visualisation de la distance des obstacles sur l'écran - Applications de tableau de bord noires et contre-portes - Application Volkswagen Media Control - Caméra de recul - Car-Net 'App-Connect' - Climatisation automatique 'Climatronic' bi-zone - Console centrale 'Noire' - Keyless Access 	<ul style="list-style-type: none"> - Jantes en alliage léger 18" 'Ravenna' - Peinture métallisée - Projecteurs bi-Xénon avec feux de jour à LED - Toit Noir Uni - Rétroviseurs extérieurs rabattables électriquement - Sellerie en cuir 'Nappa' avec sièges chauffants à l'avant - Système Navigation & Infotainment 'Discover Media' avec écran couleur tactile 6,5" - Vitres arrière et lunette arrière surteintées à 65%
Dune	<ul style="list-style-type: none"> - Accoudoir central'avant avec surpiqûres jaunes - Aide au stationnement avant et arrière avec signaux sonores et visualisation de la distance des obstacles sur l'écran - Allumage automatique des feux - Applications de tableau de bord noires - Application Volkswagen Media Control - Car-Net 'App-Connect' avec port USB compatible Apple® - Châssis surélevé de 10mm - Climatisation automatique 'Climatronic' bi-zone* - Coques de rétroviseurs peintes 'Reflet d'argent' - Détecteur de pluie - 'Fatigue Detection' : Système de détection de fatigue du conducteur - Hill-Hold : Assistant au démarrage en côte - Feux arrière à LED et éclairage de plaque à LED 	<ul style="list-style-type: none"> - Interface Bluetooth® pour téléphone portable - Jantes en alliage léger 18" 'Canyon' - Ordinateur de bord multifonction grand écran - Pare-chocs avant/arrière et bas de caisse spécifiques 'Dune' - Projecteurs antibrouillard avant avec éclairage statique d'intersection - Projecteurs bi-Xénon pour feux de route et feux de croisement, et feux de jour à LED - Rétroviseur intérieur jour / nuit automatique - Sellerie en tissu 'Dune' - Rétroviseurs extérieurs dégivrants et rabattables électriquement - Stickers latéraux 'Dune' - Système Navigation & Infotainment 'Discover Media' avec écran couleur tactile 6,5" - Tapis de sol 'Dune' avec surpiqûres jaunes - Volant cuir multifonction spécifique 'Dune' (avec palettes au volant pour boîte DSG) - Vitres arrière et lunette arrière surteintées à 65%

*Egalement disponible sans climatisation (sans modification de tarif).

TARIFS (TTC)

	Moteur	Puiss. réelle (ch)	Boîte de vitesses	Puiss. fiscale (CV)	Conso. mixte (L/100km)		Emission CO2 mixte (g/km)		Bonus/Malus 2017 (€)		Design	Série spéciale Origin	Série spéciale Couture Exclusive	Dune
					Autres finitions	Dune	Autres finitions	Dune	Autres finitions	Dune				
Essence BlueMotion Technology	1.2 TSI	105	BVM6	6	5,4	5,5	126		neutre		22 090 €	22 790 €	26 950 €	26 770 €
	1.2 TSI	105	DSG7	6	5,2	5,2	121	122	neutre		23 970 €	24 670 €	28 830 €	28 650 €
	1.4 TSI	150	BVM6	8	5,7	5,7	132	133	+ 113	+ 140	25 260 €	25 960 €	30 120 €	29 940 €
	1.4 TSI	150	DSG7	8	5,5	5,5	126	127	neutre		27 140 €	27 840 €	32 000 €	31 820 €
	2.0 TSI	220	BVM6	13	-	6,6	-	153	+ 1 740		-	-	-	32 860 €
	2.0 TSI	220	DSG6	13	-	6,8	-	157	+ 2 300		-	-	-	34 840 €
Diesel BlueMotion Technology	2.0 TDI	110	BVM5	6	4,3	4,4	113	116	neutre		25 590 €	26 290 €	30 450 €	30 270 €
	2.0 TDI	110	DSG7	6	4,6	-	121	-	neutre		27 560 €	28 260 €	32 420 €	-
	2.0 TDI	150	BVM6	8	4,6	4,6	119	119	neutre		28 160 €	28 860 €	33 020 €	32 840 €
	2.0 TDI	150	DSG6	8	4,8	4,8	126	127	neutre	+ 50	30 040 €	30 740 €	34 900 €	34 720 €

Extension de garantie	3 ans (2 ans + 1 an supplémentaire)				4 ans (2 ans + 2 ans supplémentaires)			5 ans (2 ans + 3 ans supplémentaires)		
				Offre réservée à la clientèle professionnelle						
	30 000 kms	60 000 kms	90 000 kms	120 000 kms	40 000 kms	80 000 kms	120 000 kms	50 000 kms	100 000 kms	150 000 kms
Code option	EA1	EA2	EA3	EB4	EA4	EA5	EA6	EA7	EA8	EA9
Prix TTC	238 €	339 €	460 €	748 €	526 €	738 €	1 071 €	839 €	1 248 €	1 914 €

Boîte séquentielle à double embrayage DSG

Cette nouvelle génération de boîte séquentielle associe le confort d'une boîte automatique aux avantages d'une boîte manuelle.

En effet, les passages de rapports sont quasi instantanés. Grâce à son efficacité, elle permet également d'optimiser la consommation par rapport à une boîte automatique classique.

Deux modes de passages de vitesses sont disponibles : Automatique ou Manuel. En mode automatique, deux programmes de conduite sont proposés : Normal ou Sport.

BlueMotion Technology

La technologie BlueMotion permet de réduire les émissions de CO2 et la consommation en carburant grâce au Start-Stop et à la récupération de l'énergie au freinage.

FINITION 'DESIGN'

Équipements de série sur finition 'Design'.



Jantes en alliage léger 17" 'Philadelphia'



Feux arrière à LED



Visuel présenté avec options 'Discover Media', 'Sound System Fender' et 'Climatronic'



Inscription 'Coccinelle'

Sécurité

- Airbags frontaux conducteur et passager, désactivable côté passager
- Airbags latéraux avant avec airbags rideaux
- Alerte de perte de pression des pneus
- Appuis-tête à sécurité optimisée réglables en hauteur sur les sièges avant
- Avertisseur et témoin d'oubli de port de la ceinture de sécurité
- Ceintures de sécurité avant trois points avec prétensionneurs
- Correcteur électronique de trajectoire ESP avec aide au démarrage en côte, amplificateur de freinage d'urgence, système d'antiblocage des roues ABS, blocage électronique de différentiel EDS, antipatinage électronique ASR et régulateur électronique de couple MSR
- Dispositif de fixation pour sièges enfants aux normes ISOFIX aux places arrière
- Essuie-glace avant avec commande d'intermittence
- 'Fatigue Detection' : Système de détection de fatigue du conducteur
- Hill-Hold : Assistant au démarrage en côte grâce à une fonction anti-recul (maintien pendant 2 secondes après le relâchement de la pédale de frein)
- Motorisations BlueMotion Technology : système 'Start-Stop' de coupure du moteur à l'arrêt, et système de récupération d'énergie en décélération
- Projecteurs antibrouillard avant avec éclairage statique d'intersection
- Protection antidémarrage électronique
- Témoin d'usure des garnitures de freins

Extérieur

- Baguettes chromées soulignant les vitres latérales
- Bas de portes couleur carrosserie avec insert chromé
- Feux arrière à LED
- Inscription 'Coccinelle' sur la malle arrière
- Jantes en alliage léger 17" 'Philadelphia' avec pneumatiques 215/55 R17
- Poignées de portes dans la couleur de carrosserie
- Projecteurs halogènes
- Rétroviseurs dégivrants à réglages électriques, asphériques côté conducteur
- Spoiler arrière (uniquement sur TSI 150)

Intérieur

- Accoudoir central avant
- Applications décoratives sur tableau de bord, volant et contre-portes dans la teinte de la carrosserie
- Compartiment additionnel 'Coccinelle' sur le haut du tableau de bord
- Dossier de sièges arrière rabattables symétriquement
- Easy-Entry : facilité d'accès avec déverrouillage des dossiers et coulissement des assises des sièges avant
- Pack chrome intérieur (Entourage des aérateurs et du système Audio & Infotainment)
- Porte-gobelets : 2 à l'avant
- Seuils de portes en aluminium
- Sièges avant confort avec réglage lombaire
- Tapis de sol textile à l'avant et à l'arrière

FINITION 'DESIGN'

Équipements de série sur finition 'Design'.



Composition Media

Confort / Infotainment

- 2 prises 12V dans la console centrale avant (1 à l'avant, 1 à l'arrière)
- Allumage automatique des feux pour fonction Leaving Home automatique, et fonction Coming Home à réglage manuel
- Capteur de pluie avec essuie glace automatique
- Climatisation
- Direction électromécanique à assistance variable en fonction de la vitesse
- Levier de frein à main recouvert de cuir
- Miroirs de courtoisie éclairés pour conducteur et passager
- Ordinateur de bord multifonction grand écran
- Pommeau de levier de vitesse recouvert de cuir
- Régulateur de vitesse
- Rétroviseur intérieur jour/nuit automatique
- Sièges avant réglables en hauteur
- **Système Audio & Infotainment 'Composition Media'** avec écran couleur tactile 6,5" haute résolution WVGA, 8 haut-parleurs (4x20 W) comprenant :
 - Tuner FM, Lecteur CD, Lecteur de carte SD
 - Connexion auxiliaire 'AUX-IN'
 - Port USB compatible Apple®
 - Lecture des formats audio MP3/WMA avec affichage des plages, affichage des informations rattachées à la piste de lecture (auteur, album, année, genre, ...), recherche de station et recherche automatique de la meilleure fréquence pendant un trajet, avec affichage du nom de la station et visualisation des informations relatives aux véhicules à l'aide d'images animées (consommation, état du moteur, climatisation...), lecture des formats JPEG
 - Interface Bluetooth® mains-libres pour téléphone portable avec fonction Audio Streaming A2DP avec possibilité de connecter deux téléphones en Bluetooth® simultanément
- Verrouillage centralisé avec télécommande à fréquence radio par clé rétractable
- Vitres électriques avec fonction Confort
- Volant cuir multifonction

SÉRIE SPÉCIALE 'ORIGIN'

Équipements supplémentaires de série de la finition 'Origin' par rapport à la finition 'Design'.



Jantes en alliage léger 17" 'Circle Black'



'Discover Media'



Aide au stationnement avec caméra de recul'



Car-Net 'App-Connect'

Extérieur

- Badge 'Origin' sur les ailes et le tableau de bord

- Jantes en alliage léger 17" 'Circle Black' avec pneumatiques 215/55 R17

- Rétroviseurs extérieurs chromés rabattables électriquement

Confort / Infotainment


- Aide au stationnement avant et arrière avec signaux sonores et visualisation de la distance des obstacles sur l'écran
- Application Volkswagen Media Control

- Caméra de recul
- Car-Net 'App-Connect'

- Système Navigation & Infotainment 'Discover Media' avec écran couleur tactile 6,5"

SÉRIE SPÉCIALE 'COUTURE EXCLUSIVE'

Équipements supplémentaires de série de la finition 'Couture Exclusive' par rapport à la finition 'Design'.



Sellerie cuir 'Nappa' Noir Titane / Beige Poivre



Sellerie cuir 'Nappa' Noir / Brun chocolat



Sellerie cuir 'Nappa' Noir Titane



Projecteurs Xénon avec feux de jour à LED



Keyless Access



Applications intérieure noires laquées



Système Navigation Infotainment 'Discover Media'



Seuil de porte VW Exclusive

Extérieur

- Jantes en alliage léger 18" 'Ravenna' avec pneumatiques 235/45 R18
- Peinture métallisée
- Toit Noir Uni
- Sortie d'échappement chromée
- Vitres arrière et lunette arrière surteintées à 65%

Intérieur

- Applications décoratives noires sur tableau de bord et contre-portes
- Tapis de sol textile à l'avant et à l'arrière avec ganse spécifique
- Console centrale 'Noire'
- Surpiques spécifiques sur le volant, le frein à main et le pommeau de vitesse
- Seuils de portes en aluminium 'VW Exclusive'
- Volant spécifique 'Couture Exclusive'

Confort/Infotainment

- Aide au stationnement avant et arrière avec signaux sonores et visualisation de la distance des obstacles sur l'écran
- Climatisation automatique 'Climatronic' bi-zone avec filtre anti-allergène, réglable séparément pour conducteur et passager
- Application Volkswagen Media Control
- Keyless Access
- Caméra de recul
- Projecteurs bi-Xénon pour feux de route et feux de croisement, et feux de jour à LED
- Car-Net 'App-Connect'
- Rétroviseurs extérieurs rabattables électriquement
- Sellerie en cuir 'Nappa®' avec sièges chauffants à l'avant
- Système Navigation & Infotainment 'Discover Media' avec écran couleur tactile 6,5"

FINITION 'DUNE'

Équipements de série sur finition 'Dune'.



Visuels présentés avec options



Jantes en alliage léger 18" 'Canyon'

Sécurité

- Alerte de perte de pression des pneus
- Appuis-tête réglables en hauteur avec 'sécurité optimisée' sur les sièges conducteur et passager avant
- Différentiel Autobloquant électronique (XDS) permettant une meilleure motricité en courbe grâce à une répartition optimale de la puissance sur les roues avant (uniquement sur TSI 220)
- Dispositif de fixation pour sièges enfants aux normes ISOFIX aux places arrière
- 'Fatigue Detection' : Système de détection de fatigue du conducteur
- Hill-Hold : Assistant au démarrage en côte grâce à une fonction anti-recul (maintien pendant 2 secondes après le relâchement de la pédale de frein)
- Motorisations BlueMotion Technology : système 'Start-Stop' de coupure du moteur à l'arrêt, et système de récupération d'énergie en décélération
- Projecteurs bi-Xénon pour feux de route et feux de croisement, et feux de jour à LED
- Témoin d'usure des garnitures de freins
- Projecteurs antibrouillard avant avec éclairage statique d'intersection
- Protection antidémarrage électronique

Extérieur

- Baguettes chromées soulignant les vitres latérales
- Châssis surélevé de 10 mm
- Coques de rétroviseurs peintes 'Reflet d'argent'
- Double sortie d'échappement, gauche sur TSI/TDI 150, Droite-Gauche sur TSI 220
- Elargisseurs de passages de roues couleur noire
- Etriers de frein rouges (uniquement sur TSI 220)
- Feux arrière à LED et éclairage de plaque à LED
- Jantes en alliage léger 18" 'Canyon' avec pneumatiques 235/45 R18
- Pare-chocs avant/arrière et bas de caisse spécifiques 'Dune'
- Poignées de portes dans la couleur de carrosserie
- Spoiler Sport sur le hayon arrière
- Stickers latéraux 'Dune'
- Vitres arrière et lunette arrière surteintées à 65%

Intérieur

- Accoudoir central avant avec surpiqûres jaunes
- Applications décoratives noires sur le tableau de bord et contre-portes noires type 'laqué'
- Compteurs Sport additionnels sur la planche de bord (Chronomètre, Mesure de pression du turbo, Température d'huile)
- Seuils de portes type 'aluminium'
- Sièges avant Sport avec réglage lombaire
- Tapis de sol 'Dune' avec surpiqûres jaunes à l'avant et à l'arrière

FINITION DUNE

Équipements de série sur finition 'Dune'.



Visuel présenté avec options 'Sound System Fender' et tableau de bord Sandstorm



Pare-chocs spécifiques Dune



Projecteurs bi-Xénon avec feux de jour à LED



Compteurs Sport additionnels








Système Navigation Infotainment 'Discover Media'

Confort/Infotainment

- Allumage automatique des feux pour fonction Leaving Home automatique, et fonction Coming Home à réglage manuel
- Aide au stationnement avant et arrière avec signaux sonores et visualisation de la distance des obstacles sur l'écran
- Application Volkswagen Media Control
- Car-Net 'App-Connect' et port USB compatible avec les appareils Apple
- Climatatisation automatique 'Climatronic' bi-zone avec filtre anti-allergène, réglable séparément pour conducteur et passager
- Détecteur de pluie
- Interface Bluetooth® mains-libres pour téléphone portable avec fonction Audio Streaming A2DP avec possibilité de connecter deux téléphones en Bluetooth® simultanément
- Miroirs de courtoisie éclairés pour conducteur et passager
- Ordinateur de bord multifonction grand écran
- Régulateur de vitesse
- Rétroviseurs extérieurs dégivrants et rabattables électriquement
- Rétroviseur intérieur jour/nuit automatique
- Sellerie en tissu 'Dune'
- Système Navigation & Infotainment 'Discover Media' avec écran couleur tactile 6,5"
- Volant cuir multifonction spécifique 'Dune' (avec palettes au volant sur DSG)

OPTIONS

Packs d'équipements

PACK 'BLACK DESIGN'	WDB	Prix (TTC)	PACK 'CLASSY'	W14	Prix (TTC)
<ul style="list-style-type: none"> - Bas de porte noirs - Coques de rétroviseurs extérieurs noirs - Jantes 17" 'Rotor Black' et pneumatiques 215/55 R 17 - Pare-chocs avant spécifique au design noir - Toit noir uni [**A1] <p>Attention : Incompatible avec les options Jantes [PJ*], coques de rétroviseurs 'Chrome' [6FD], Toit ouvrant panoramique [PS1], teintes Noir uni [A1**] et Noir Intense [2T**]</p>  <p>Visuel présenté avec options 'Projecteurs bi-Xénon avec feux de jour à LED' et 'Aide au stationnement avant et arrière'</p> <p>Finitions éligibles : Design</p>		945 €	<ul style="list-style-type: none"> - Keyless Access : Système de verrouillage/déverrouillage sans clé et démarrage avec bouton start/stop - Système Navigation & Infotainment 'Discover Media' avec écran couleur tactile 6,5" - Sellerie en cuir 'Vienna' sur sièges chauffants   <p>Discover Media Keyless Access</p> <p>Finitions éligibles : Design</p>		2 450 €
<p>PACK 'URBAN' W13</p> <ul style="list-style-type: none"> - Aide au stationnement avant/arrière - Car-Net 'App-Connect' - Rétroviseurs extérieurs rabattables électriquement 		Prix (TTC)	   <p>Car-Net 'App-Connect' Aide au stationnement Rétroviseurs extérieurs rabattables</p>		690 €

OPTIONS

Sécurité



		Prix (TTC)	Design	Origin	Couture	Dune
7Y8	Détecteur d'angle mort 'Blind Spot Detection'	400 €	○	○	○	○
PJZ	Roue de secours à encombrement réduit	75 €	○	○	○	○
PXH	Projecteurs bi-Xénon pour feux de route et feux de croisement et feux de jours à LED	885 €	○	○	●	●
WD7	Alarme antivol périmétrique et volumétrique avec protection anti-remorquage (non homologuée norme SRA)	335 €	○	○	○	○

Extérieur

	Peinture Noir Uni	GRATUIT	●	●	●	●
	Peinture métallisée ou nacrée sauf Orange Habanero	650 €	○	○	●	○
	Peinture Rouge Tornado	300 €	○	○	●	-
	Peinture Orange Habanero	990 €	○	○	○	-
	Peinture Blanc Pur	200 €	○	○	●	○
ATN	Toit Noir Uni (arches de toit couleur carrosserie)	305 €	○	-	●	○
	Attention : Oblige une couleur [**A1], non disponible avec teintes Noir Uni [A1A1] et Noir Intense Nacré [2T2T] *Tarif si option 'Toit ouvrant panoramique' [PS1] sélectionné	170* €	○*	-	-	○*
PS1	Toit ouvrant panoramique	1 190 €	○	○	○	○
QD1	Inscription 'Beetle' sur la malle arrière à la place de l'inscription 'Coccinelle'	GRATUIT	○	○	-	-
QD9	Inscription 'Volkswagen' sur la malle arrière à la place de l'inscription 'Coccinelle'	GRATUIT	○	○	-	-

OPTIONS

Extérieur

		Prix (TTC)	Design	Origin	Couture	Dune
51B	Stickers noirs 'Bandes Racing' sur capot avant, toit et malle arrière Attention : Uniquement disponible sur motorisation 1,4 TSI 150. Supprime Inscription 'Coccinelle', non compatible avec l'option 'Toit ouvrant panoramique' [PS1], inscriptions [QD*] et stickers [51C, 51D et 51E], non disponible avec teintes noir uni [ATN-A1**], noir intense nacré [2T**] et toit noir [**A1]	400 €	○	-	-	○
51C	Stickers Argent 'Bandes Racing' sur capot avant, toit et malle arrière Attention : Uniquement disponible sur motorisation 1,4 TSI 150. Supprime Inscription 'Coccinelle', non compatible avec l'option 'Toit ouvrant panoramique' [PS1], inscriptions [QD*] et stickers [51B, 51D et 51E], non disponible avec teintes White Silver [K8**] et Blanc Pur [0Q**]	400 €	○	-	-	○
51G	Stickers 'Bandes Racing 35' sur capot avant, toit, malle arrière et logo 35 sur portières Attention : Uniquement disponible sur motorisations 1,4 TSI 150 et 2,0 TDI 150. Supprime inscription 'Coccinelle'. Disponible uniquement avec Gris Platine [2R2R], Blanc Pur [0Q0Q], Noir Uni [A1A1], Noir Intense [2T2T] et White Silver [K8K8]. Non compatible avec Toit Noir uni [ATN], inscriptions [QD*] et option Toit ouvrant panoramique [PS1]	 490 €	○	-	-	-
51D	Sticker noir 'Logo Wolfsburg' Attention : Supprime Inscription 'Coccinelle', non compatible avec l'option 'Toit ouvrant panoramique' [PS1], inscriptions [QD*] et stickers [51B, 51C et 51E], non disponible avec teintes Noir uni [A1**], Noir intense nacré [2T**], Stonewashed Blue [5Y**] et avec l'option toit noir [ATN-**A1]	170 €	○	-	-	-
51E	Sticker Argent 'Logo Wolfsburg' Attention : Supprime Inscription 'Coccinelle', non compatible avec l'option 'Toit ouvrant panoramique' [PS1], inscriptions [QD*] et stickers [51B, 51C et 51D], non disponible avec teinte White Silver [K8**] et avec l'option Toit noir [ATN **A1]	 170 €	○	-	-	-
5M2	Stickers 'Coccinelle' noir en bas de porte Attention : Non disponible avec teintes Noir uni [A1**], Noir intense nacré [2T**], Stickers [51C et 51E]	170 €	○	-	-	-
5M6	Stickers 'Coccinelle' Argent en bas de porte Attention : Non disponible avec teintes Blanc Pur [0Q**] et White Silver [K8**], Stickers [51B et 51D]	170 €	○	-	-	-
5M1	Stickers 'Beetle' noir en bas de porte Attention : Non disponible avec teintes Noir uni [A1**], Noir intense nacré [2T**], Stickers [51C et 51E]	170 €	○	-	-	-
5M5	Stickers 'Beetle' Argent en bas de porte Attention : Non disponible avec teintes Blanc Pur [0Q**] et White Silver [K8**], Stickers [51B et 51D]	170 €	○	-	-	-
6FD	Rétroviseurs extérieurs 'Chrome' Attention : Non compatible avec le pack 'Black Design' [WDB]	80 €	○	●	-	-
4KF	Vitres arrière et lunette arrière surteintées à 65%	200 €	○	○	●	●
VW0	Vitres arrière et lunette arrière surteintées à 90%	415 €	○	○	-	-
		215 €	-	-	○	○

(●) De série. (○) En option. (-) Non disponible.

OPTIONS

Intérieur

		Prix (TTC)	Design	Origin	Couture	Dune
4N3	Indicateurs supplémentaires sur le tableau de bord : Température Huile, Pression Turbo, Chronomètre	180 €	○	○	○	●
7TH	Applications décoratives de tableau de bord couleur 'Sandstorm' et contre-portes Attention : Uniquement disponible avec les couleurs Noir Uni [A1**], Gris Platine [2R**], Noir Intense [2T**] et Sandstorm [9U**]	GRATUIT	-	-	-	○
3D5	Console centrale colorée Sandstorm Attention : Uniquement disponible avec la teinte Sandstorm [9U**], Noir Uni [A1**], Noir Intense [2T**], et intérieur [MX] et [JU]	GRATUIT	○	-	-	-
3D6	Console centrale colorée Orange Habanero Attention : Uniquement disponible avec la teinte Orange Habanero [V9**], Noir Uni [A1**], Noir Intense [2T**], et intérieur [MX] et [JU]	GRATUIT	○	-	-	-
3D3	Console centrale colorée Blanc Pur Attention : Uniquement disponible avec la teinte Blanc Pur [0Q**], Noir Uni [A1**], Noir Intense [2T**], Rouge Tornado [G2**], Bottle Green [8V**], Bleu Silk [2B**], Gris Platine [2R**], et intérieur [MX] et [JU]	GRATUIT	○	-	-	-
3D4	Console centrale colorée Rouge Tornado Attention : Uniquement disponible avec la teinte Rouge Tornado [G2**], White Silver [K8**], Blanc Pur [0Q**], Noir Uni [A1**], Noir Intense [2T**], intérieur [MX] et [JU]	GRATUIT	○	-	-	-
3D7	Console centrale colorée Bleu Silk Attention : Uniquement disponible avec la teinte Bleu Silk [2B**], White Silver [K8**], Blanc Pur [0Q**], Noir Uni [A1**], noir Intense [2T**], intérieur [MX] et [JU]	GRATUIT	○	-	-	-
PM1	Pack 'Color4Me Sandstorm' (Console centrale colorée, tableau de bord 'Platinum Grey', contour des aérateurs coloré, éléments du volant colorés, contre-portes colorées et élément décoratif coloré sur la poignée de porte intérieure) Attention : Uniquement disponible avec la teinte Sandstorm [9U**], Noir Uni [A1**], Noir Intense [2T**], intérieur [MX] et [JU]. Incompatible avec les options 'Console centrale colorée' [3D*]	95 €	○	-	-	-
PM2	Pack 'Color4Me Orange Habanero' (Console centrale colorée, tableau de bord 'Platinum Grey', contour des aérateurs coloré, éléments du volant colorés, contre-portes colorées et élément décoratif coloré sur la poignée de porte intérieure) Attention : Uniquement disponible avec la teinte Orange Habanero [V9**], Noir Uni [A1**], Noir Intense [2T**], intérieur [MX] et [JU]. Incompatible avec les options 'Console centrale colorée' [3D*]	95 €	○	-	-	-
PM3	Pack 'Color4Me Blanc Pur' (Console centrale colorée, tableau de bord 'Platinum Grey', contour des aérateurs coloré, éléments du volant colorés, contre-portes colorées et élément décoratif coloré sur la poignée de porte intérieure) Attention : Uniquement disponible avec la teinte Blanc Pur [0Q**], Noir Uni [A1**], Noir Intense [2T**], Rouge Tornado [G2**], Bottle Green [8V**], Bleu Silk [2B**], Gris Platine [2R**], intérieur [MX] et [JU]. . Incompatible avec les options 'Console centrale colorée' [3D*]	95 €	○	-	-	-
PM4	Pack 'Color4Me Rouge Tornado' (Console centrale colorée, tableau de bord 'Platinum Grey', contour des aérateurs coloré, éléments du volant colorés, contre-portes colorées et élément décoratif coloré sur la poignée de porte intérieure) Attention : Uniquement disponible avec la teinte Rouge Tornado [G2**], White Silver [K8**], Blanc Pur [0Q**], Noir Uni [A1**], Noir Intense [2T**], intérieur [MX] et [JU]. Incompatible avec les options 'Console centrale colorée' [3D*]	95 €	○	-	-	-

(●) De série. (○) En option. (-) Non disponible.

OPTIONS

Confort

		Prix (TTC)	Design	Origin	Couture	Dune
PA3	Volant multifonction cuir avec palettes au volant pour boîte DSG	125 €	○	○	○	●
PC2	Climatisation automatique 'Climatronic' bi-zone avec filtre anti-allergène, réglable séparément pour conducteur et passager	450 €	○	○	●	●
7X2	Aide au stationnement avant et arrière avec signaux sonores et visualisation de la distance des obstacles sur l'écran	490 €	○	●	●	●
KA1	Caméra de recul	265 €	○	●	●	○
4I3 / 4F2	Keyless Access : Système de verrouillage/déverrouillage sans clé et démarrage avec bouton Start/Stop Attention : Saisir [4F2] si le véhicule est équipé de l'option 'Alarme' [WD7]	410 €	○	○	●	○
PL1	Sellerie cuir "Vienna" avec sièges sport avant chauffants	2 560 €	○	○	-	○
WWA	Sièges avant chauffants + buses de lave-glaces avant chauffantes Attention : Incompatible avec sellerie cuir 'Vienna' [PL1]	330 €	○	○	-	○

OPTIONS

Infotainment

		Prix (TTC)	Design	Origin	Couture	Dune
ZRC	<p>Système Audio & Infotainment 'Composition Media' avec écran couleur tactile 6,5" haute résolution WVGA, 8 haut-parleurs (4x20 W) comprenant :</p> <ul style="list-style-type: none"> - Tuner FM - Lecteur CD - Lecteur de carte SD - Connexion auxiliaire 'AUX-IN' - Port USB compatible Apple® - Lecture des formats audio MP3/WMA avec affichage des plages, affichage des informations rattachées à la piste de lecture (auteur, album, année, genre, ...), recherche de station et recherche automatique de la meilleure fréquence pendant un trajet, avec affichage du nom de la station et visualisation des informations relatives aux véhicules à l'aide d'images animées (consommation, état du moteur, climatisation...), lecture des formats JPEG - Fonction 'Intuitive Touch' permettant de faciliter et de sécuriser la commande de l'appareil lors de la conduite (zone de sélection élargie) - Interface Bluetooth® mains-libres pour téléphone portable avec fonction Audio Streaming A2DP avec possibilité de connecter deux téléphones en Bluetooth® simultanément 	-	●	-	-	-
PRF	<p>Système Navigation & Infotainment 'Discover Media' : Radionavigation 8 haut-parleurs (4 x 20 W) reprenant les fonctionnalités du 'Composition Media', avec en plus :</p> <ul style="list-style-type: none"> - Port de carte SD supplémentaire - Cartographie de l'Europe de l'Ouest sur Carte SD - Affichage de la carte en 2D ou 2,5D (vue en perspective - vue d'ensemble du parcours planifié- BirdView) - Trois calculs d'itinéraire possible (rapide, court et économique) - Information trafic TMC+ Via Michelin en temps réel - Affichage des logos des Points d'Intérêts choisis, des limitations de vitesse (sur axes principaux), des zones de danger et du panneau de sortie d'autoroute arrivant - Affichage des limitations spécifiques applicables dans un pays étranger - Car-Net "Guide & Inform" 36 mois pour Discover Media : Services mobiles en ligne via votre Smartphone permettant à votre GPS d'intégrer les fonctionnalités suivantes : Informations routières en ligne, recherche de Point d'Intérêt (POI), personnalisation des Points d'intérêts, Météo, Actualités. - Application Volkswagen Media Control : Application pour tablette permettant d'accéder par Wifi au système d'infotainment de la voiture et de régler certaines fonctions de la radio, du GPS ou des sources media à distance <p>Attention : il est nécessaire d'utiliser un Smartphone avec l'option Internet mobile "forfait data" et la fonction "partage de connexion". Avec Car-Net, il est possible de recevoir des données via Internet qui peuvent entraîner des frais supplémentaires, notamment à l'étranger. La teneur de ces coûts supplémentaires varie selon les tarifs des opérateurs de téléphonie mobile. Il est recommandé de se rapprocher du fournisseur d'accès Internet mobile, car l'utilisation de Car-Net augmentera le trafic de données. L'étendue des fonctions de Car-Net "Guide & Inform" varie d'un pays à un autre. Ces services basés sur un réseau de télécommunications sont mis à disposition pour au moins 36 mois à partir de la livraison du véhicule. Pour plus d'informations, se connecter au lien www.volkswagen.com/Car-Net où se rapprocher d'un distributeur Volkswagen.</p>	620 €	○	●	●	●
9WX	<p>Car-Net "App-Connect" : affichage et contrôle via l'écran tactile de la voiture, du contenu, des fonctions et des applications compatibles présents sur le Smartphone (compatibilité avec les systèmes Apple CarPlay®, Google Android Auto®, Mirror Link®) Seuls les contenus validés et utilisables en "main libre" peuvent fonctionner.</p> <p>Attention :</p> <ul style="list-style-type: none"> - Apple CarPlay® : nécessite iOS v8; iPhone® 5, 5s, 5c, 6, 6Plus www.apple.com/fr/ios/carplay/ - Google Android Auto® : nécessite Android 5.0 Lollipop www.android.com/intl/fr_fr/auto/ - MirrorLink® : nécessite MirrorLink v1.1 http://www.mirrorlink.com/ <p>Si votre téléphone ne figure pas dans cette liste, veuillez-vous rapprocher du fabricant de votre Smartphone pour en déterminer la compatibilité avec les systèmes, Apple CarPlay®, Google Android Auto® et Mirror Link®.</p>	250 €	○	●	●	●
PS6	<p>Sound System Fender® avec Car-Net 'App-Connect'</p> <ul style="list-style-type: none"> - Amplificateur digital - 8 haut-parleurs + 1 subwoofer - Puissance 400 W - 3 possibilités de lumière d'ambiance (contre-porte et HP avant éclairés : bleu, rouge ou blanc) - Car-Net 'App-Connect' 	950 €	○	-	-	-
		775 €	-	○	○	○
QH1	Commande Vocale	235 €	○	○	○	○



(●) De série. (○) En option. (-) Non disponible.

OPTIONS

Jantes		Prix (TTC)	Design	Origin	Couture	Dune
PJA	Jantes 17" 'Circle Black' et pneumatiques 215/55 R17 Attention : Non compatible avec le Pack 'Black Design' [WDB]	GRATUIT	○	●	-	-
PJ3	Jantes 17" 'Circle White' et pneumatiques 215/55 R17 Attention : Non compatible avec le Pack 'Black Design' [WDB], et avec la teinte Sandstorm [9U**]	GRATUIT	○	○	-	-
PJR	Jantes 17" 'Circle Red' et pneumatiques 215/55 R17 Attention : Non compatible avec le Pack 'Black Design' [WDB], avec les teintes Bleu Silk [2B**], Dark Bronze [2J**], Bottle green [8V**]	GRATUIT	○	○	-	-
PJ5	Jantes 18" 'Disc' et pneumatiques 235/45 R 18 Attention : Non compatible avec le Pack 'Black Design' [WDB]	590 €	○	-	-	-
PJ6	Jantes 18" 'Twister' et pneumatiques 235/45 R 18 Attention : Non compatible avec le Pack 'Black Design' [WDB]	750 €	○	-	-	-
		GRATUIT	-	-	○	
PJW	Jantes 18" 'Canyon Sandstorm' et pneumatiques 235/45 R 18 Attention : Non compatible avec les teintes Dark Bronze [2J**] et White Silver [K8**]	GRATUIT	-	-	-	○
PJ7	Jantes 19" 'Tornado Black' et pneumatiques 235/40 R 19 avec châssis Sport Attention : Uniquement disponible sur motorisations 1,4 TSI 150 et 2,0 TDI 150. Non compatible avec le Pack 'Black Design' [WDB]	1 410 €	○	-	-	-
PJ8	Jantes 20" 'Monterey Gris métallisé' et pneumatiques 235/35 R 20 avec châssis Sport Attention : Uniquement disponible sur motorisations 1,4 TSI 150 et 2,0 TDI 150. Non compatible avec le Pack 'Black Design' [WDB]	1 950 €	○	-	-	-



Jantes 17" 'Circle Black'



Jantes 17" 'Circle White'




Jantes 17" 'Circle Red'



Jantes 18" 'Disc'



Jantes 18" 'Twister'



Jantes 18" 'Canyon Sandstorm'



Jantes 19" 'Tornado Black'



Jantes 20" 'Monterey Gris métallisé'

(●) De série. (○) En option. (-) Non disponible.

ACCESSOIRES

Intérieur

Prix (TTC)*

5C1061270 WGK	Tapis de sol textile avant et arrière noir haut de gamme - Accessoire d'origine Volkswagen Les tapis de sol en velours d'origine Volkswagen avec inscription Beetle protègent efficacement l'intérieur de votre véhicule. Grâce à leur système de fixation simple, ces tapis de qualité restent toujours en place.	89 €
5C1061502C 82V	Tapis de sol en caoutchouc avant noir - Accessoire d'origine Volkswagen Les tapis caoutchouc d'origine Volkswagen protègent durablement l'espace pour les pieds quelle que soit la saison. Grâce à leur système de fixation simple, ces tapis de qualité restent toujours en place. Tapis pour l'avant (1 jeu = 2 pièces)	39 €
5C5061512 82V	Tapis de sol en caoutchouc arrière noir - Accessoire d'origine Volkswagen Les tapis caoutchouc d'origine Volkswagen protègent durablement l'espace pour les pieds quelle que soit la saison. Grâce à leur système de fixation simple, ces tapis de qualité restent toujours en place. Tapis pour l'arrière (1 jeu = 2 pièces)	35 €
5C5061160	Tapis de coffre souple - Accessoire d'origine Volkswagen Adapté à la forme du plancher, antidérapant et protège contre l'humidité et la saleté	49 €

Confort

00V061127	Cintre sur appuie-tête - Accessoire d'origine Volkswagen Fixation simple et rapide sur l'appuie-tête. S'adapte parfaitement à votre véhicule et vous permet de poser votre veste sans la froisser.	25 €
000065400F	Glacière thermos - Accessoire d'origine Volkswagen Cette glacière de classe énergétique A++ se branche sur une prise 12V/30V. Vous pourrez ainsi transporter vos boissons et votre nourriture dans les meilleures conditions avec cette glacière d'environ 25 litres. Elle est livrée avec une protection de décharge de la batterie ainsi qu'avec un couvercle isolant de rechange.	149 €



Cintre sur appuie-tête

Attention : L'extension de garantie du véhicule ne s'applique pas aux accessoires Volkswagen.

*Prix TTC client conseillé, hors pose, sous réserve de changement de références ou de péremptions. Pour toutes informations complémentaires, rapprochez vous de votre magasin.

COLORIS ET SELLERIES

Revêtement sièges	Moquette / Pavillon	Tableau de bord haut / bas	PEINTURES																				
			unies										métallisées										nacré
			Blanc Pur [0Q0Q] C9A	Blanc Pur / Toit noir uni [0QA1]	Noir Uni [A1A1] 041	Rouge Tornado [G2G2] Y3D	Rouge Tornado / Toit noir uni [G2A1]	White Silver [K8K8] B9Z	White Silver / Toit noir uni [K8A1]	Orange habanero [V9V9] B2Y	Orange habanero / Toit noir uni [V9A1]	Bleu Silk [2B2B] D5L	Bleu Silk / Toit noir uni [2BA1]	Dark Bronze [2J2J] B8Q	Dark Bronze / Toit noir uni [2JA1]	Gris Platine [2R2R] D7X	Gris Platine / Toit noir uni [2RA1]	Bottle green [8V8V] A6J	Bottle green / Toit noir uni [8VA1]	Sandstorm [9U9U] D1Z	Sandstorm / Toit noir uni [9UA1]	Noir Intense [2T2T] C9X	

Design

Sellerie en tissu 'Design'

MX	Noir Titane	Noir Titane	Noir Titane	○	○	●	○	○	○	○	○	○	○	○	○	○	○	○	○	○	○	○
XA	Beige / Noir Titane	Noir Titane	Noir Titane	○	○	●	○	○	○	○	○	○	○	○	○	○	○	○	○	○	○	○
MW	Beige Nutria	Beige	Beige	○	○	●	○	○	○	○	○	○	○	○	○	○	○	○	○	○	○	○

Sellerie en cuir 'Vienna' en option avec PL1

JU	Noir Titane	Noir Titane	Noir Titane	○	○	○	○	○	○	○	○	○	○	○	○	○	○	○	○	○	○	○
NJ	Beige Nutria	Beige	Beige	○	○	○	○	○	○	○	○	○	○	○	○	○	○	○	○	○	○	○

Série spéciale 'Origin'

Sellerie en tissu

MX	Noir Titane	Noir Titane	Noir Titane	○	-	●	○	-	○	-	○	-	○	-	○	-	○	-	○	-	○	-
----	-------------	-------------	-------------	---	---	---	---	---	---	---	---	---	---	---	---	---	---	---	---	---	---	---

Sellerie en cuir 'Vienna' en option avec PL1

JU	Noir Titane	Noir Titane	Noir Titane	○	-	○	○	-	○	-	○	-	○	-	○	-	○	-	○	-	○	-
----	-------------	-------------	-------------	---	---	---	---	---	---	---	---	---	---	---	---	---	---	---	---	---	---	---

Série spéciale 'Couture Exclusive'

Sellerie en cuir 'Nappa'

OX	Noir Titane	Noir Titane	Noir Titane	-	●	●	-	●	-	●	-	○	-	●	-	●	-	●	-	●	-	●
OY	Noir Titane / Beige Poivre	Noir Titane	Noir Titane	-	●	●	-	-	-	●	-	○	-	●	-	●	-	●	-	●	-	●
OZ	Noir Titane / Brun Chocolat	Noir Titane	Noir Titane	-	●	●	-	-	-	●	-	-	-	-	●	-	●	-	●	-	●	-

Dune

Sellerie en tissu 'Dune'

07	Gris céramique - Curry	Noir Titane	Noir Titane	○	○	●	-	-	○	○	-	-	-	-	○	○	○	○	-	-	○	○
----	------------------------	-------------	-------------	---	---	---	---	---	---	---	---	---	---	---	---	---	---	---	---	---	---	---

Sellerie en cuir 'Vienna' en option avec PL1

JU	Noir Titane	Noir Titane	Noir Titane	○	○	○	-	-	○	○	-	-	-	-	○	○	○	○	-	-	○	○
----	-------------	-------------	-------------	---	---	---	---	---	---	---	---	---	---	---	---	---	---	---	---	---	---	---

(●) De série. (○) En option. (-) Non disponible.

CARACTÉRISTIQUES TECHNIQUES : Essence

Moteurs

	1.2 TSI 105 Essence BlueMotion Technology		1.2 TSI 105 DSG7 Essence BlueMotion Technology		1.4 TSI 150 Essence BlueMotion Technology		1.4 TSI 150 DSG7 Essence BlueMotion Technology		2.0 TSI 220 BVM6 Essence BlueMotion Technology		2.0 TSI 220 DSG6 Essence BlueMotion Technology	
	4 cylindres essence injection directe Turbocompresseur		4 cylindres essence injection directe Turbocompresseur		4 cylindres essence injection directe Turbocompresseur		4 cylindres essence injection directe Turbocompresseur		4 cylindres essence injection directe Turbocompresseur		4 cylindres essence injection directe Turbocompresseur	
	Autres finitions	Dune	Autres finitions	Dune	Autres finitions	Dune	Autres finitions	Dune				
Cylindrée, litres / cm ³	1.2 / 1 197		1.2 / 1 197		1.4 / 1 395		1.4 / 1 395		2.0 / 1 984		2.0 / 1 984	
Puissance maximum, ch à tr/mn	105 / 4 500 - 5 500		105 / 4 500 - 5 500		150 / 5 000 à 6 000		150 / 5 000 à 6 000		220 / 4 500 à 6 200		220 / 4 500 à 6 200	
Couple maximum, Nm à tr/mn	175 / 1 400 à 4 000		175 / 1 400 à 4 000		250 / 1 500 à 3 500		250 / 1 500 à 3 500		350 / 1 500 à 4 400		350 / 1 500 à 4 400	
Norme d'émission	EURO 6		EURO 6		EURO 6		EURO 6		EURO 6		EURO 6	
Boîte de vitesses	BVM6		DSG7		BVM6		DSG7		BVM6		DSG6	

Poids

Poids à vide, kg (1)	1 239	1 291	1 265	1 307	1 271	1 305	1 288	1 320	1 389	1 414
Poids total autorisé, kg	1 760	1 750	1 780		1 780	1 790	1 800	1 810	1 840	1 870
Poids à la flèche / sur le pavillon, kg	-/ 50		-/ 50		-/ 50		-/ 50		-/ 50	

Performances (2)

Vitesse de pointe (km/h)	180	177	180	177	203	200	203	200	228	226
0 à 80 km/h (s)	7,2	7,4	7,2	7,4	6,1	6,2	6,1	6,1	5,2	5,2
0 à 100 km/h (s)	10,9	11,3	10,9	11,3	8,7	8,8	8,7	8,7	6,9	6,9

Consommations (3)

Urbain (l/100 km)	6,7		6,1		7,0	7,1	6,6		8,4		9,0
Extra urbain (l/100 km)	4,7		4,7		4,9	5,0	4,9		5,5		5,5
Mixte (l/100 km)	5,4	5,5	5,2		5,7		5,5		6,6		6,8
Emissions CO ₂ , g/km	126		121	122	132	133	126	127	153		157

Puissance fiscale

Puissance fiscale, CV	6		6		8		8		13		13
-----------------------	---	--	---	--	---	--	---	--	----	--	----

Finitions

Disponible sur	Design, Origin, Couture, Dune		Design, Origin, Couture, Dune		Design, Origin, Couture, Dune		Design, Origin, Couture, Dune		Dune		Dune
----------------	-------------------------------	--	-------------------------------	--	-------------------------------	--	-------------------------------	--	------	--	------

(1) Poids à vide minimal / maximal sans conducteur avec 90% du plein de carburant.

(2) Mesures réalisées sur circuit.

(3) Les valeurs de consommation 99 / 100 / CE sont basées sur le poids à vide effectif du véhicule. C'est pourquoi les équipements en option peuvent entraîner une légère augmentation des valeurs indiquées.

Les valeurs réelles peuvent différer de celles-ci, suivant le mode de conduite, les conditions de route, le trafic, l'environnement et l'état du véhicule.

CARACTÉRISTIQUES TECHNIQUES : Diesel

Moteurs

	2.0 TDI 110 Diesel BlueMotion Technology		2.0 TDI 110 DSG7 Diesel BlueMotion Technology		2.0 TDI 150 Diesel BlueMotion Technology		2.0 TDI 150 DSG6 Diesel BlueMotion Technology	
	4 cylindres Diesel Rampe commune Turbocompresseur Filtre à particules		4 cylindres Diesel Rampe commune Turbocompresseur Filtre à particules		4 cylindres Diesel Rampe commune Turbocompresseur Filtre à particules		4 cylindres Diesel Rampe commune Turbocompresseur Filtre à particules	
	Autres finitions	Dune			Autres finitions	Dune	Autres finitions	Dune
Cylindrée, litres / cm ³	2.0 / 1 968		2.0 / 1 968		2.0 / 1 968		2.0 / 1 968	
Puissance maximum, ch à tr/mn	110 / 3 500		110 / 3 500		150 / 3 500		150 / 3 500	
Couple maximum, Nm à tr/mn	250 / 1 500 à 3 000		250 / 1 500 à 3 000		340 / 1 750 à 3 000		340 / 1 750 à 3 000	
Norme d'émission	EURO 6		EURO 6		EURO 6		EURO 6	
Boîte de vitesses	BVM5		DSG7		BVM6		DSG6	

Poids

Poids à vide, kg (1)	1318	1385	1338	1346	1405	1370	1429	
Poids total autorisé, kg	1860	1840	1880	1870	1860	1890	1880	
Poids à la flèche / sur le pavillon, kg	- / 50		- / 50		- / 50		- / 50	

Performances (2)

Vitesse de pointe (km/h)	182	180	182	202	200	200	198
0 à 80 km/h (s)	7,5	7,8	7,5	6,3	6,5	6,3	6,5
0 à 100 km/h (s)	11,0	11,4	11,0	8,9	9,2	8,9	9,2

Consommations (3)

Urbain (l/100 km)	5,0		5,0		5,4		5,7	
Extra urbain (l/100 km)	3,9	4,1	4,2	4,1	4,4			
Mixte (l/100 km)	4,3	4,4	4,6	4,6	4,8			
Emissions CO ₂ , g/km	113	116	121	119	126	127		

Puissance fiscale

Puissance fiscale, CV	6		6		8		8	
-----------------------	---	--	---	--	---	--	---	--

Finitions

Disponible sur	Design, Origin, Couture, Dune		Design, Origin, Couture		Design, Origin, Couture, Dune		Design, Origin, Couture, Dune	
----------------	-------------------------------	--	-------------------------	--	-------------------------------	--	-------------------------------	--

(1) Poids à vide minimal / maximal sans conducteur avec 90% du plein de carburant.

(2) Mesures réalisées sur circuit.

(3) Les valeurs de consommation 99 / 100 / CE sont basées sur le poids à vide effectif du véhicule. C'est pourquoi les équipements en option peuvent entraîner une légère augmentation des valeurs indiquées.
Les valeurs réelles peuvent différer de celles-ci, suivant le mode de conduite, les conditions de route, le trafic, l'environnement et l'état du véhicule.

DIMENSIONS (SAUF DUNE)

Dimensions extérieures

Longueur, mm	4 288
Largeur, mm	1 825
Hauteur, mm	1 486
Empattement, mm	2 524
Voies avant / arrière, mm	1 580 / 1 556
Diamètre de braquage, m	env. 10,8

Dimensions extérieures pour le garage

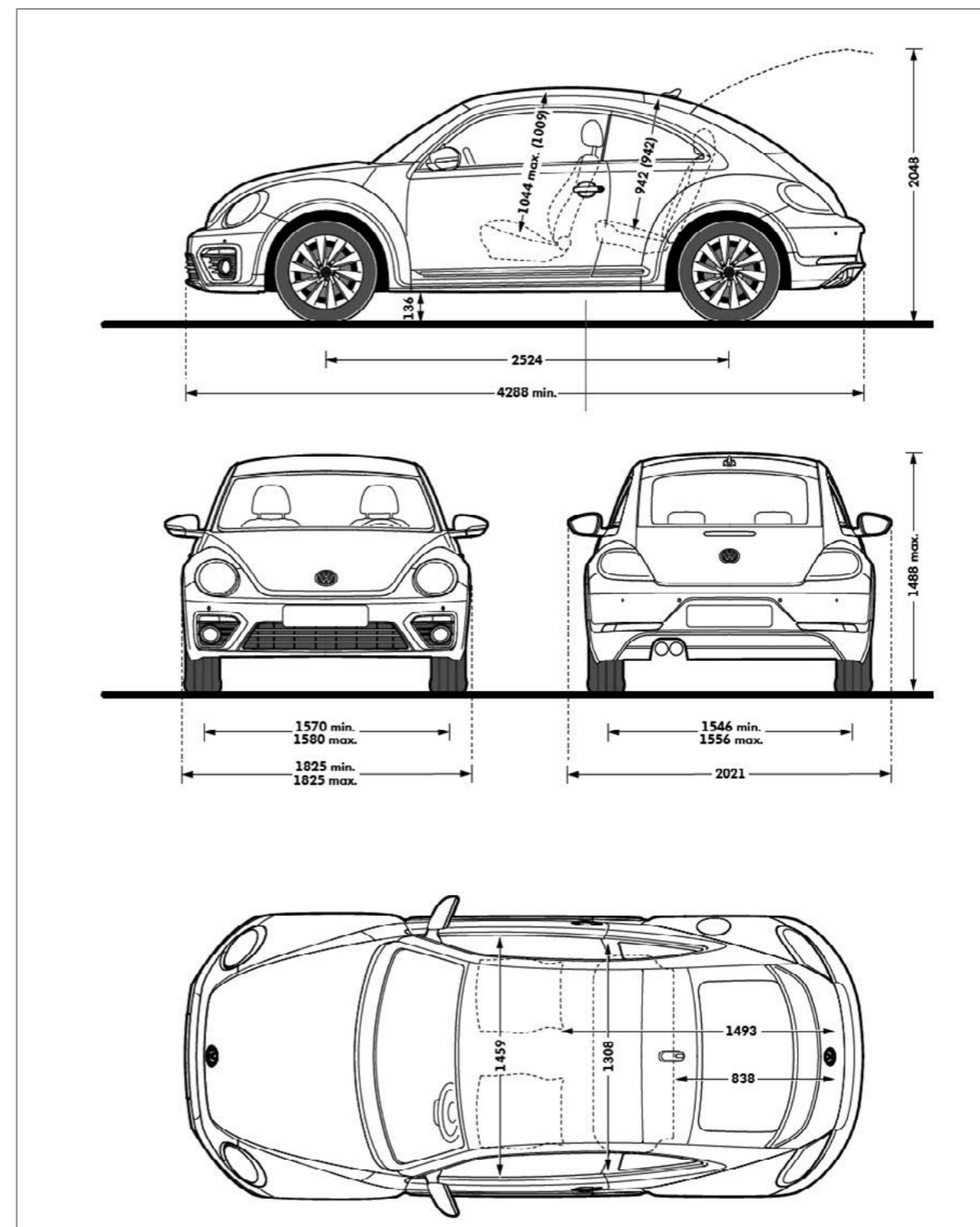
Longueur avec attelage, mm	4 288
Hauteur capot moteur ouvert / sol, mm	1 791
Hauteur coffre ouvert / sol, mm	2 048
Largeur portières ouvertes avant, mm	3 865
Largeur incluant rétroviseurs, mm	2 021

Dimensions intérieures

Hauteur sous pavillon, avant / arrière, mm (1)	1 044 (1 009) / 942 (942)
Largeur aux coudes avant / arrière, mm (3 portes)	1 459 / 1 308

Coffre

Longueur banquette relevée / rabattue, mm	838 / 1 493
Hauteur, mm	546
Hauteur sous pavillon, mm	813
Volume banquette relevée / rabattue, l (2)	310 / 905
Volume du réservoir de carburant, l	55



(1) Deuxième valeur pour toit ouvrant disponible en option

(2) Mesuré suivant méthode VDA à l'aide de parallélépipèdes de 200x100x50 mm.

DIMENSIONS DUNE

Dimensions extérieures

Longueur, mm	4 286
Largeur, mm	1822
Hauteur, mm	1 502
Empattement, mm	2 540
Voies avant / arrière, mm	1 579 / 1 564
Diamètre de braquage, m	env. 10,8

Dimensions extérieures pour le garage

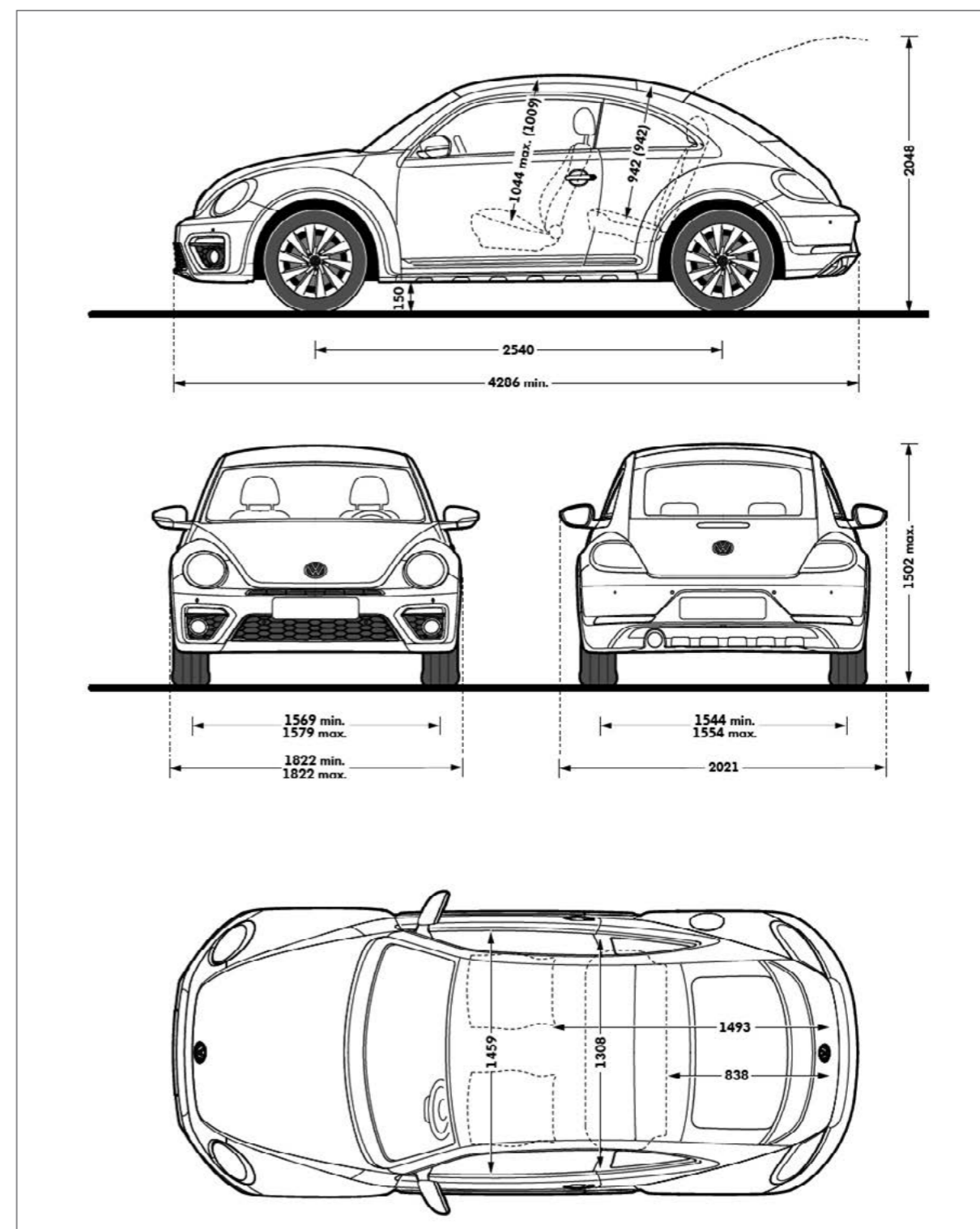
Longueur avec attelage, mm	4 286
Hauteur capot moteur ouvert / sol, mm	-
Hauteur coffre ouvert / sol, mm	2 048
Largeur portières ouvertes avant, mm	-
Largeur incluant rétroviseurs, mm	-

Dimensions intérieures

Hauteur sous pavillon, avant / arrière, mm (1)	1 044 (1 009) / 942 (942)
Largeur aux coudes avant / arrière, mm (3 portes)	1 459 / 1 308

Coffre

Longueur banquette relevée / rabattue, mm	838 / 1 493
Hauteur, mm	546
Hauteur sous pavillon, mm	813
Volume banquette relevée / rabattue, l (2)	310 / 905
Volume du réservoir de carburant, l	55



(1) Deuxième valeur pour toit ouvrant disponible en option

(2) Mesuré suivant méthode VDA à l'aide de parallélépipèdes de 200x100x50 mm.

LES SERVICES ASSOCIÉS À VOTRE VOITURE

LA CONNECTIVITÉ À VOTRE SERVICE



CAR-NET : Les services mobiles en ligne de Volkswagen. Voyagez en étant mieux informé, retrouvez et utilisez les applications de votre smartphone sur l'écran de navigation de votre voiture.



Car-Net 'Guide & Inform' :

- ✓ Transférez vos trajets depuis votre ordinateur
- ✓ Recherchez vos lieux préférés dans votre GPS via Google
- ✓ Trouvez les points d'intérêts à proximités (parcs, supermarchés, médecins...)
- ✓ Soyez informé de l'actualité en direct
- ✓ Evitez la circulation grâce à l'infotrafic en ligne TomTom
- ✓ Consultez la météo
- ✓ Trouvez la station-service la moins chère à proximité
- ✓ Trouvez le parking libre le plus proche
- ✓ Trouvez la station de recharge la plus proche (Pour les véhicules électriques et les hybrides rechargeables)



Car-Net 'App-Connect' :

- ✓ **Apple CarPlay** : intégrant le contrôle vocal Siri, vous pouvez ainsi passer un appel, répondre à un sms ou/et utiliser des applications comme Plans ou Spotify
- ✓ **Google Android Auto** : affichage d'informations utiles sous forme de cartes qui s'affichent au moment ou vous en avez besoin. Possibilité de répondre à un appel et sms, tout en profitant des applications Google Maps, Google Play Music et bien plus
- ✓ **MirrorLink** : profitez de vos applications à travers l'écran tactile et les hauts parleurs du véhicule

OFFRE DE FINANCEMENT

Votre Crédit Classique

La formule la plus connue pour financer votre véhicule neuf ou d'occasion qui vous permet d'en être immédiatement propriétaire.

Le principe et les avantages :

- Volkswagen Financial Services vous prête* la différence entre le prix de vente du véhicule et votre apport initial éventuel
- Ajustez la durée du financement de 12 à 60 mois, avec ou sans apport
- Remboursez le montant financé et les intérêts sous forme d'échéances constantes, vous permettant de planifier vos remboursements
- Associez les assurances et garanties complémentaires à votre crédit et à votre véhicule
- Remboursez à tout moment, par anticipation

Votre Location Abregio Style

La formule Abrégio Style (Location avec Option d'Achat) vous permet de financer un véhicule neuf en ne payant que son utilisation réelle, vous permettant ainsi d'en changer facilement tous les 2, 3 ou 4 ans.

Le principe et les avantages :

- Une formule de location sur 24, 36 ou 48 mois
- Vous payez des loyers mensuels* d'un montant bien inférieur à celui d'un financement classique, correspondant à la décote du véhicule sur la durée de la location et non à son amortissement total
- Vous avez la possibilité de reconstituer tout ou partie de votre apport initial, grâce à la restitution du dépôt de garantie
- Associez les assurances et garanties complémentaires à votre location et à votre véhicule
- A la fin de votre contrat, 3 possibilités s'offrent à vous :
 1. Optez pour une nouvelle Volkswagen en faisant reprendre votre véhicule par votre distributeur pour le montant équivalent à celui de l'option d'achat finale**.
 2. Devenez propriétaire de votre Volkswagen en réglant le montant de l'option d'achat finale correspondant à l'engagement de reprise du véhicule par votre Distributeur. Celle-ci est connue dès le début du contrat et déterminée en fonction du modèle, de la durée du contrat et du kilométrage total prévu.
 3. Restituez votre véhicule et soyez libre de tout engagement si vous avez respecté(e) les conditions stipulées dans le contrat.

Votre Location Longue Durée à Particulier

La formule de Location Longue Durée propose aux locataires de ne payer que l'utilisation du véhicule sous forme de loyers mensuels pour des durées de 2, 3 ou 4 ans.

Le principe et les avantages :

- Vous payez des loyers mensuels* d'un montant bien inférieur à celui d'un financement classique de durée identique
- Vous pouvez associer les assurances et services complémentaires en un seul et même loyer
- À la fin de votre contrat, vous restituez votre Volkswagen à votre Distributeur** et vous avez la possibilité de la renouveler sans vous soucier de sa revente

OFFRE DE SERVICE

Contrats d'Entretien

Pour assurer la longévité de votre véhicule et conserver ses performances et son efficacité, Volkswagen Financial Services met à votre disposition deux contrats d'Entretien*** que vous pouvez associer à votre financement :

Contrat d'Entretien

Révision selon le Plan d'Entretien constructeur (sur les pièces, ingrédients et main d'œuvre).

- Filtres
- Bougies
- Huiles et liquide lave-glace
- Balais d'essuie-glace avant
- Bouchon ou joint de vidange

Contrat d'Entretien VIP

Révision selon le Plan d'Entretien constructeur (sur les pièces, ingrédients et main d'œuvre), ainsi que les opérations et le remplacement des pièces d'usures.

- Services du Contrat d'Entretien
- Freins (Plaquettes, Disques de frein, garnitures et tambours)
- Balai essuie-glace arrière
- Kit d'embrayage
- Courroies accessoires
- Bougies de préchauffage
- Amortisseurs avant et arrière
- Vidange de boîte automatique
- Batterie de démarrage (hors batterie de traction)
- Ampoules
- Liquide de refroidissement, liquide de freins, liquide coupleur 4x4 et AdBlue

Le principe et les avantages :

- Votre véhicule est entretenu par des professionnels du réseau Volkswagen en accord avec les préconisations du constructeur
- Le tarif est constant pendant toute la durée de votre financement, il n'est donc pas impacté par les augmentations du prix des pièces ou de la main d'œuvre

Un crédit vous engage et doit être remboursé. Vérifiez vos capacités de remboursement avant de vous engager.

* Sous réserve d'acceptation du dossier par Volkswagen Bank GmbH - SARL de droit allemand - Capital social : 318 279 200 € - Succursale France : Bâtiment Ellipse, 15 avenue de la Demi-Lune 95700 Roissy-en-France RCS Pontoise 451 618 904 - Mandataire d'assurance et d'intermédiaire d'assurance n° ORIAS: 08 040 267 (www.orias.fr).

** Les kilomètres excédentaires et des frais de remise en état éventuels restent à la charge du client locataire.

*** Contrats souscrits auprès de Volkswagen BANK GmbH - SARL de droit allemand - Capital 318 279 200 € - Succursale France : Bâtiment Ellipse, 15, avenue de la Demi-Lune, 95700 Roissy en France - RCS Pontoise 451 618 904 - Mandataire d'assurance et d'intermédiaire d'assurance - ORIAS n°08 040 267